

## БӨЛІМ: ТЕХНОЛОГИЯ

## ТҮКТІ КІЛЕМ ТОҚУ ӘДІСІ.ЭСКИЗ БОЙЫНША ТОҚУ

ЖАРИЯЛАНДЫ  
16.11.2019СІЛТЕМЕ  
https://bilimger.kz/63094/

## АННОТАЦИЯ / АҢДАТПА

КАЛДЫБАЕВА А

**Сабақтың тақырыбы:** *Түкті кілем тоқу әдісі. Эскиз бойынша тоқу.***Сабақтың  
мақсаттары:**

**Білімділік:** Білімгерлердің білімін, дүние танымын кеңейту, өз ойларын тиянақты жеткізе білуге үйрету. Түкті кілем тоқуды меңгерту.

**Дамытушылық:** Оқу процесінде білімгерлердің белсенділік рөлін жоғарлату, өзіне қажетті ақпаратты саралай білетін қабілеттерін дамыту.

**Тәрбиелік:** Еңбекті сүйеге, тазалыққа және техникалық қауіпсіздік ережесін сақтауға тәрбиелеу.

**Сабақтың типі:** *Білім,білік,дағдыны жетілдіру сабағы.***Сабақтың****түрі:***Түсіндірмелі*

—

*иллюстративті*

**Оқыту әдісі:** *Көрсету, түсіндіру, нұсқау беру.*

**Пәнаралық байланыс:** *халық ою-өрнектері, сурет, композиция*

**Көрнекі - құралдар:** *Арнайы жасалған қол станогі, түрлі-түсті тоқыма жіптері және арқау жіптері, нықтаушы тарақ,сызғыш, қайшы және салынатын өрнек эскизі.*

**Сабақтың әдістемелік жабдықталуы:** *Даналық сөздер, дайын материалдар, слайд арқылы кілем түрлерін көрсету.*

**Сабақты жүргізудің барысы, мазмұны:**

**1. Ұйымдастыру кезеңі:**

А) Білімгерлермен сәлемдесу, түгендеу, қажетті құрал-жабдықтарының толықтығын тексеру.

**2. Өткен тақырып бойынша оқушылардың білімдерін өзектілеу:**

А) Білімгерлермен бірлесе отырып жұмыстың көлемін, сапасын қарау, талқылау. Жіберілген қателерін анықтау, оларды түзету жолдарын табу.

Ә) Кілемнің шығу тарихы ?

Б) Кілем түрлері?

В) Жұмысты бастау үшін алдымен бізге не қажет?

Г) Кілем неше жіптің айқасуынан пайда болады, оларды қалай атаймыз?

**3. Сабақтың теориялық бөлімі:**

Білімгерлермен бүгінгі сабақты бастамас бұрын қауіпсіздік ережесін естеріне түсіріп өту, сұрақ- жауап арқылы білімдерін тексеру.

А) Кілем тоқу кезінде ең бірінші неге мән береміз?

— Тоқыма станогын үстел үстіне тиянақтап орналастыру керек.

— Қайшыны жолдасына үшкір ұшымен бермеу керек;

— Қайшыны тек оң қолымен ұстаған жөн;

— Тарақты тоқыма станогынан 3см артық көтерме, тарақтың салмағы 0,5кг сондықтан арқау жібін нықтау кезінде сақ болу керек; — Тоқылу әдістерін

біркелкі жүйеде жасау керек; —

Тоқылу кезінде бұйымымыз тартылып қалмауы үшін екі шетінен жіпті тартып байлап қою керек.

Б)

ұқыптылықты



табандылықты



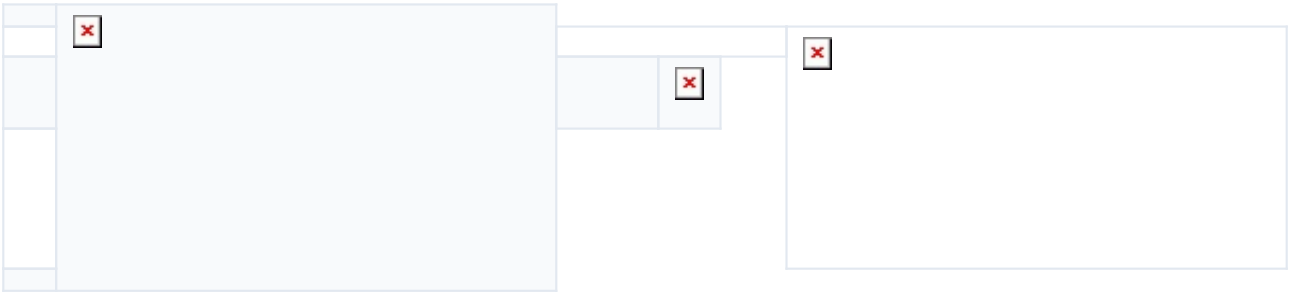
шыдамдылықты



ептілікті

талғамды

--	--	--	--	--	--



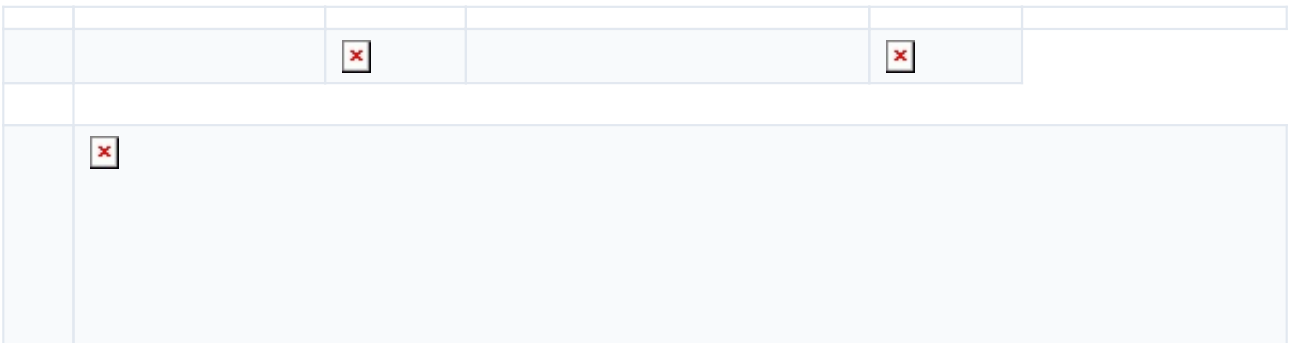
Түкті  
кілем тоқу нені қажет етеді?



есептеуді

ізденімпаздылықты

дағдыны




Білімгерлер бүгінгі күні сіздермен бірлесе отырып жұмысымызды жалғастырамыз, яғни, эскиз бойынша түкті шалу. Тоқу барысы (слайд).

### 3. Сабақтың практикалық бөлімі:

- 1) Әр оқушының жұмысын қадағалау, бағыт-бағдар беру.
- 2) Қазақтың ұлттық өю-өрнегін қолдана отырып білімгерлер, жұмыстарын әсем, сәнді, етіп көрсетеді.
- 3) Ою-өрнектерді үйрену негізінде эстетикалық талғамын көрсету.
- 4) Слайд шоу
- 5) Білімгерлердің өзіндік жұмыстары.

### 4. Сабақты бекіту:

*Тықыр кілем өткізбе әдісімен тоқылады. Адам, табиғат көріністерін бейнелеуге болады. Греция, Литва, Молдова, және елімізде дамыған.*

 Оқушылармен «Венн диаграммасын» толтыру арқылы өткен сабақ пен жаңа сабақты бекітемін.

*Кілем шалу әдісімен орындалады. Түкті кілем үйге сән береді, жылы. Әр елдің өзінің ұлттық өрнегі көрсетіледі. Көбіне табиғатты ұлттық ою-өрнектермен байланыстырады.*

Сәнді қолданбалы өнер. Екеуі де қабырғаға ілінеді және жерге төселеді, жылы. Иірілген жіппен тоқылады.



**5. Оқушылардың білімін бағалау:** Оқушылардың алған білімдері мен біліктерін тексеру. Тест сұрақтары

1) Кілем түрі

**А) Гобелен**

Ә) Дебіскі

Б) Бітпес

2) Гобелен деп...

А) Шиді тоқу

**Ә) Кілем тоқу**

Б) Сырмақ сыру

3) Кілемге қажетті құрал-жабдықтар

А) Біз және жібек жіптер

Ә) Бастырма салмақ

**Б) Қайшы, жіп, станок**

4) Халықтардың кілем түрлері

**А) Адай, түркімен, кавказ**

Ә) Палас, шалша

Б) Аққу, қызғалдақ, ботакөз

5) Кілем жіптері

А) Оң-теріс иірілген жіптер

Ә) Машина жіптері 10, 40

**Б) Түр жіп, арқау жіп, күзу жібі**

6) Гобелен тоқитын суретші шебер

А) О.Таңсықбаев

**Ә) Б.Зәуірбекова**

Б) А.Ғалымбаева

7) Кілем түгін тегістеп қиюға пайдаланылатын жабдық

**А) Қайшы**

Ә) Тоқпақ

Б) Кесермен пышақ

8) Тоқылған кілемдердің сапасы мен түрі, түсі өте жоғары бағаланған аймақ.

**А) Орта Азия мен Қазақстан территориясы**

Ә) Үнділер мен малайзия

Б) Лондон және латвия

9) Дүние жүзіндегі ең үлкен кілемнің көлемі және ең алғаш тоқылған мемлекеті мен жылы

